

Ekonomi Güncesi

17 Nisan 2026 - Cuma

Beyza Şahin

beyza.sahin@albarakaturk.com.tr

ABD'de sanayi üretimi Mart ayında geriledi

ABD'de sanayi üretimi Mart ayında %0,5 gerileyerek beklentilerin altında kaldı. Şubat verisi %0,7'ye revize edilirken, kapasite kullanım oranı %75,7'ye düştü. Motorlu taşıtlar, metaller ve mobilya üretiminde azalma dikkat çekti. Orta Doğu'daki savaş sonrası enerji üretimindeki düşüş ve artan maliyetler işletmelerin iyimserliğini zayıflattı. Öncesinde yatırımlar sayesinde toparlanma sinyalleri görülse de, süregelen çatışmalar fabrika siparişlerini sınırlama riski taşıyor.

Euro Bölgesi enflasyonunda artış

Euro Bölgesi'nde Mart ayı enflasyonu yukarı yönlü revize edilerek yıllık %2,5'ten %2,6'ya, aylık ise %1,2'den %1,3'e çıkarıldı. Çekirdek enflasyon %2,3, hizmet enflasyonu ise %3,2 oldu. Böylelikle Mart ayı, jeopolitik gerilimlerin enerji maliyetlerini artırmasıyla birlikte, enflasyon oranının Avrupa Merkez Bankası'nın %2'lik hedefinin üzerine çıktığı bu yılki ilk ay oldu. Piyasalarda 2026'da iki faiz artışı beklense de, AMB'nin Nisan toplantısında değişiklik yapmaması öngörülüyor.

Konut fiyat endeksi yıllık %26,4 artış gösterdi

TCMB verilerine göre Mart ayında konut fiyatları yıllık %26,4 artarken, tüketici fiyatları %30,87 yükseldi ve böylece konut fiyatlarında reel kayıp serisi sürdü. Üç büyükşehirde en yüksek artış %30,4 ile Ankara'da görüldü; İstanbul %27,8, İzmir %24,3 ile takip etti. Kira fiyatlarında ise reel artış yaşandı; yeni kiracı endeksi %34,4 yükseldi. En yüksek kira artışı %39,4 ile İstanbul'da gerçekleşti.

Hazineden 2 milyar dolarlık tahvil ihracı

Hazine ve Maliye Bakanlığı, 2026 dış finansman programı kapsamında 2031 vadeli 2 milyar dolarlık tahvil ihracı gerçekleştirdi. Kupon oranı %6,375, getiri oranı %6,40 oldu. İhraca yaklaşık 180 yatırımcıdan, tutarın üç katına yakın talep geldi. Tahvilin %44'ü Birleşik Krallık ve İrlanda, %33'ü ABD, %13'ü Avrupa, %8'i Orta Doğu, %2'si diğer ülkelere tahsis edildi. Böylece 2026'da sağlanan toplam finansman 7,9 milyar dolara ulaştı.

Türkiye ve dünyada gündem

Bugün Türkiye'de konut satışları, küreselde ise Euro Bölgesi'nde dış ticaret dengesi izlenecek.

Piyasa Verileri

Döviz Kurları	16.Nis	Değişim
USD/TL	44,80	0,13%
Euro/TL	52,84	0,06%
Sepet/TL	48,82	0,09%
Euro/USD	1,18	-0,15%
Dolar Endeksi	98,22	0,16%

Pay Piyasaları	16.Nis	Değişim
Dünya Borsaları	1.064	0,30%
S&P 500	7.041	0,26%
Euro Stoxx	5.933	-0,12%
DAX	24.154	0,36%
Shanghai	4.056	0,70%
Gelişmekte Olan Ülkeler	1.603	1,26%
BİST - 100	14.201	-0,36%
BİST - Bankacılık Endeksi	17.575	-0,85%
Albaraka Türk	8,93	-1,98%

Tahvil Piyasaları	16.Nis	Değişim
TR 2 Yıllık	39,43	-0,03%
TR 10 Yıllık	32,31	0,28%
TR 10 Yıllık Eurobond	7,03	0,60%
ABD 2 Yıllık	3,77	0,33%
ABD 10 Yıllık	4,31	0,65%
Almanya 2 Yıllık	2,52	-1,06%
Almanya 10 Yıllık	3,03	-0,36%

Emtia Fiyatları	16.Nis	Değişim
Brent (USD/Varil)	99,39	4,70%
Altın (USD/Ons)	4790,06	-0,02%
Gram Altın	6899,89	0,11%

Risk Göstergeleri	16.Nis	Değişim
TR CDS 5 Yıllık	239,24	2,23%
VIX	17,94	-1,27%

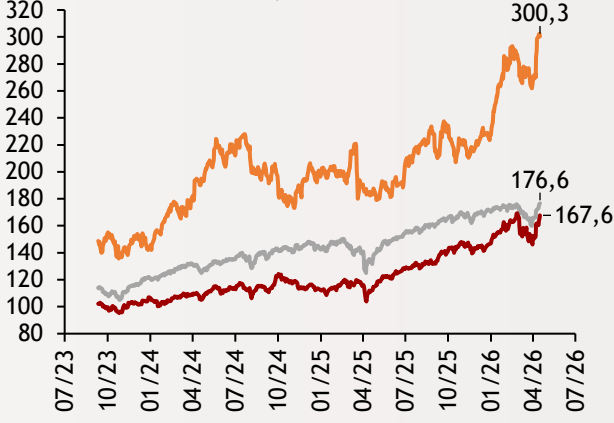
Ekonomi Güncesi

17 Nisan 2026 - Cuma

Borsa Endeksleri

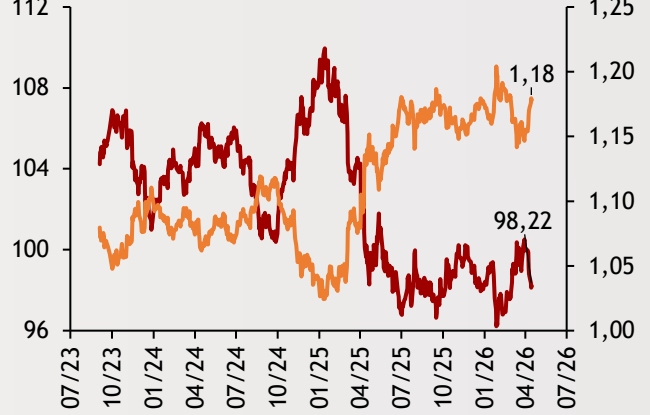
(MSCI, 30.12.2022 = 100)

— Dünya
— Türkiye
— Gelişmekte Olan Ülkeler



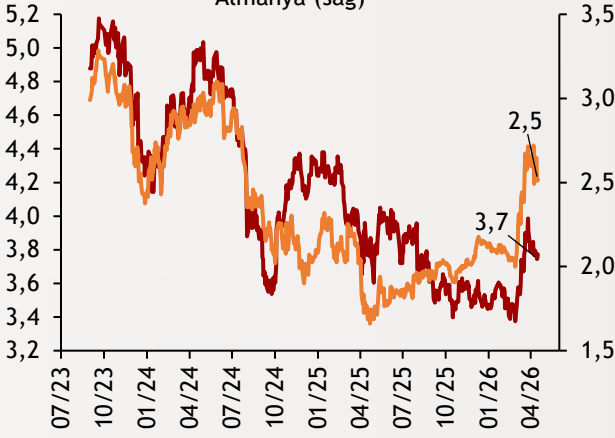
Dolar Endeksi ve Euro/Dolar

— Dolar Endeksi (sol)
— Euro/Dolar (sağ)



2 Yıllık Tahvil Getirileri (%)

— ABD (sol)
— Almanya (sağ)



Altın ve Petrol Fiyatları

— Brent Petrol Varil (Sol)
— Altın Ons (Sağ)



Tarih ve Saat	Ülke	Dünya ve Türkiye Ekonomisinde Gündem	Dönem	Beklenti	Önceki Veri
17.04.2026	Euro Bölgesi	Cari İşlemler Dengesi (Milyar Euro)	Şubat	--	27,90
17.04.2026	Euro Bölgesi	Dış Ticaret Dengesi (Milyar Euro)	Şubat	--	12,10
17.04.2026	Türkiye	Gelecek 12 Aysonu Yıllık Enflasyon Beklentisi	Nisan	--	22,2%
17.04.2026	Türkiye	Konut Satışları (Bin Adet)	Mart	--	124,50
17.04.2026	Türkiye	Konut Satışları (Yıllık Değişimler)	Mart	--	5,9%

Burada belirtilen bilgiler güvenilirliğine ve doğruluğuna inanılan kaynaklardan, okuyucuyu bilgilendirmek amacıyla derlenmiştir. Resmi kaynaklardan alınan bilgilere dayalı yapılan yorumlar ve tahminler, o tarihteki kanımızı yansıtmaktaysa da bu bilgiler, hiçbir şekilde yatırım danışmanlığı faaliyeti olarak değerlendirilemeyecektir. Söz konusu kaynaklardaki hata ve eksikliklerden ve bu bilgilerin kullanılmasından doğabilecek zararlardan dolayı, Albaraka Türk Katılım Bankası A.Ş. hiçbir sorumluluk kabul etmez. İşbu rapor içerisindeki bilgilere ait telif hakkı Bankamıza ait olup, üçüncü kişilerce izinsiz kullanılamaz, çoğaltılamaz veya kopyalanamaz.